MAMA-PRINT.ru

Первый помощник в развитии детей!

500 комплектов на разные темы и навыки
Тематические комплекты
Курс "Легко запоминаю буквы"
Курс "Давай читать!"
Курс "Первые фигуры"
Программа "Межполушарное развитие"

https://mama-print.ru

Лучшие идеи для занятий:
https://www.pinterest.com/bwraduga/boards

Вступайте в группу Вконтакте:
https://vk.com/mama_print

В инстаграм много интересного!
https://www.instagram.com/mama_print

Вопросы на e-mail: *info@mama-print.ru*

ВСЕ МАТЕРИАЛЫ
ТОЛЬКО ДЛЯ ЛИЧНОГО ИСПОЛЬЗОВАНИЯ!

НЕЛЬЗЯ:
Давать ссылки прямо на pdf файл
Изменять файл
Хранить файл у себя на сайте в любом виде
Продавать файл
Продавать распечатанную версию комплекта
Массово раздавать файл

Можно:
Скачать файл на ваш компьютер,
распечатать и использовать дома или в классе

Делать ссылку на сайт mama-print.ru
когда говорите о занятиях по комплекту

УДАЧИ И НОВЫХ ДОСТИЖЕНИЙ!

Все материалы только для личного использования!

Привет, малыш! Смотри, к тебе в гости пришла буква З! Идет дождь , поэтому буква гуляет под зонтом! Раскрась букву З зеленой краской (Прим. используйте для этого задания нетоксичные краски, пусть ребенок раскрасит букву с помощью пальчиков). Найди в капельках дождя все буквы З и обведи в кружок. А теперь давай выучим стишок про букву З!

В СТОЛБИК ДВА КРУЖКА ПОСТАВИМ,
СЛЕВА ДЫРОЧКИ ОСТАВИМ.
ДА ТЫ ТОЛЬКО ПОСМОТРИ:
БУКВА З, КАК ЦИФРА З.

HTTPS://YOUTU.BE/24FR0AGFZKK
АУДИОИНСТРУКЦИЯ К УРОКУ:
MAMA-PRINT.ru

Замок страны букв спрятал от тебя 15 букв З. Найди их и закрой с помощью пуговиц или камешков.

З



All rights reserved
info@mama-print.ru
Copyright © 2018 by Elvira Sutiagina.
Все материалы на сайте mama-print.ru
Все права защищены.
Материал НЕ предназначен для перепродажи
или иного коммерческого использования
MAMA-PRINT.ru

Зайка решил построить забор возле своего дома. Помоги ему раскрасить дощечки! С буквой З дощечки должны быть зеленого цвета, а с буквой Ж - желтого.

З

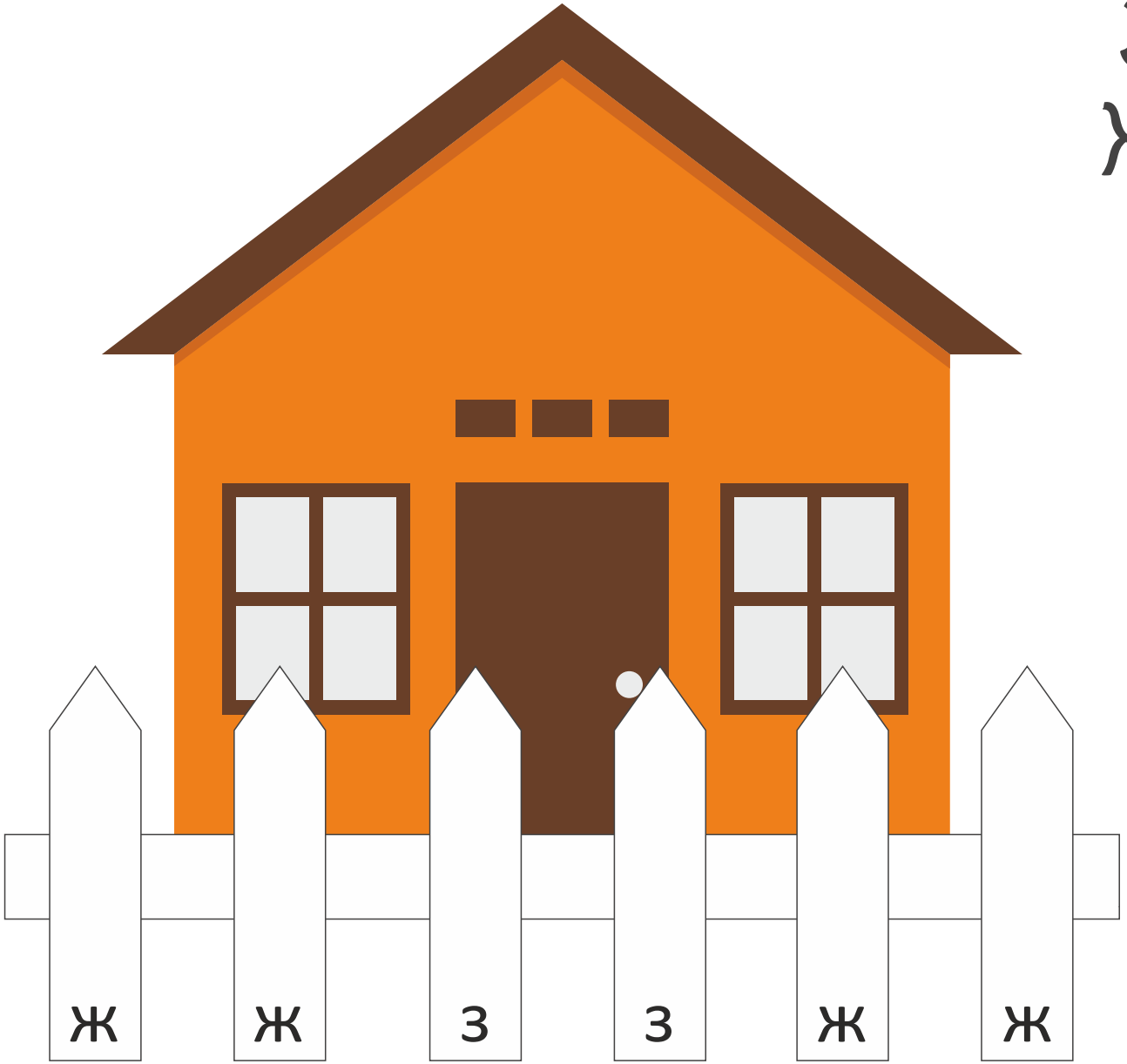

З
Ж

All rights reserved
info@mama-print.ru
Copyright © 2018 by Elvira Sutiagina.
Все материалы на сайте mama-print.ru
Все права защищены.
Материал НЕ предназначен для перепродажи
или иного коммерческого использования
MAMA-PRINT.ru

Помоги зайке разложить морковки по корзинам. Проведи линии.





All rights reserved
info@mama-print.ru
Copyright © 2018 by Elvira Sutiagina.
Все материалы на сайте mama-print.ru
Все права защищены.
Материал НЕ предназначен для перепродажи
или иного коммерческого использования
MAMA-PRINT.ru

Copyright © 2018 by Elvira Sutiagina. All rights reserved
Все материалы на сайте mama-print.ru info@mama-print.ru
Все права защищены.
Материал НЕ предназначен для перепродажи
или иного коммерческого использования
MAMA-PRINT.ru

Преврати букву З в змею с помощью пластилина, как показано на картинке справа.





Выполните с малышом
пальчиковую гимнастику
«ЗМЕЙКА»

Змейка плавает в водице,
(Ладони соединены, изгибаются)

Змейке весело играть.
(Кисть сжимаем в кулак и резко разжимаем)

Змейка, змейка, озорница,
(Грозят пальчиком)

Мы хотим тебя поймать.
(Медленно сближают ладони)

Буквы спрятались!

Спрячьте буквы в тарелке с любой крупой (манная или гречневая, рис, фасоль). Попросите малыша найти, достать и назвать все буквы.

А	О	У	И
М	П	С	Д
Ж	В	Б	Г
З	З	З	З

All rights reserved
info@mama-print.ru
Copyright © 2018 by Elvira Sutiagina.
Все материалы на сайте mama-print.ru
Все права защищены.
Материал НЕ предназначен для перепродажи
или иного коммерческого использования
MAMA-PRINT.ru

All rights reserved
info@mama-print.ru
Copyright © 2018 by Elvira Sutiagina.
Все материалы на сайте mama-print.ru
Все права защищены.
Материал НЕ предназначен для перепродажи
или иного коммерческого использования
MAMA-PRINT.ru

Творческое задание для авторского алфавита.

Предложите малышу нарисовать на букве З черные полоски восковым карандашом. Буква З превратилась в зебру! Пусть ребенок сам выберет картинку к букве и приклеит её в любом месте.